



DENTICA BY CRISTINA SUAZA S. A. S.  
NIT 900.877.453-1  
ESTADO DE SITUACION FINANCIERA COMPARATIVO  
A DICIEMBRE 31 DE 2023 Y 2022  
Cifras expresadas en pesos colombianos

ACTIVO CORRIENTE	Nota.	2023	2022	PASIVO CORRIENTE	Nota.	2023	2022
<b>EFFECTIVO Y EQUIVALENTE AL EFFECTIVO.</b>	<b>11</b>			<b>CUENTAS POR PAGAR</b>	<b>14</b>		
Caja	\$	27.493.935	\$ 28.212.359	Obligaciones Financieras	\$	37.882.645	\$ 75.017.571
Bancos Nacionales	\$	16.693.228	\$ 43.824.661	Proveedores	\$	100.435.323	\$ 91.427.808
Inversiones	\$	30.443.516	\$ -	Dudas con Accionistas	\$	52.904.750	\$ 67.076.827
<b>DEUDORES Y OTRAS CUENTAS POR COBRAR</b>	<b>12</b>			Cuentas por pagar	\$	5.929.532	\$ 5.750.707
Clientes	\$	2.725.000	\$ 691.851	Retenciones y Aportes de Nomina	\$	4.597.712	\$ 4.302.225
Anticipos y Avances	\$	710.000	\$ 2.723.398	Impuestos y Gravámenes	\$	59.294.152	\$ 37.186.684
Anticipos de Impuestos	\$	65.646.815	\$ 47.098.293	Beneficios Empleados	\$	26.880.649	\$ 19.314.645
Otras cuentas por cobrar	\$	-	\$ -				
<b>INVENTARIO</b>	<b>\$</b>	<b>-</b>	<b>\$ -</b>	<b>OTROS PASIVOS</b>			
				ACREEDORES VARIOS	\$	50.000.000	\$ 14.958.000
<b>TOTAL ACTIVO CORRIENTE</b>	<b>\$</b>	<b>143.712.494</b>	<b>\$ 122.550.562</b>	<b>TOTAL PASIVO CORRIENTE</b>	<b>\$</b>	<b>337.924.763</b>	<b>\$ 315.034.467</b>
<b>ACTIVO NO CORRIENTE</b>				<b>PASIVO NO CORRIENTE</b>			
<b>PROPIEDAD PLANTA Y EQUIPO</b>	<b>13</b>			DE CLIENTES	\$	850.000	\$ -
Construcciones en Curso	\$	42.093.000	\$ 27.840.000	<b>TOTAL PASIVO</b>	<b>\$</b>	<b>338.774.763</b>	<b>\$ 315.034.467</b>
Equipo de oficina	\$	60.235.878	\$ 58.385.879				
Equipos de Computo y Comuni.	\$	21.567.814	\$ 6.857.000	<b>PATRIMONIO</b>	<b>15</b>		
Equipo Medico-Cientifico	\$	436.936.212	\$ 378.083.428	Patrimonio			
Depreciacion	\$	-166.476.141	\$ -130.563.478	Capital Suscrito y Pagado	\$	53.000.000	\$ 53.000.000
<b>TOTAL ACTIVO FIJO</b>	<b>\$</b>	<b>394.356.763</b>	<b>\$ 340.602.829</b>	Reserva Legal	\$	3.915.817	\$ 3.915.817
<b>INTANGIBLES</b>	<b>\$</b>	<b>-</b>	<b>\$ -</b>	Utilidad del ejercicio	\$	51.175.570	\$ 5.516.863
				Utilidades Acumuladas	\$	116.137.233	\$ 110.620.370
<b>TOTAL ACTIVO NO CORRIENTE</b>	<b>\$</b>	<b>394.356.763</b>	<b>\$ 340.602.829</b>	Perdidas Acumuladas	\$	-24.934.126	\$ -24.934.126
<b>TOTAL DEL ACTIVO</b>	<b>\$</b>	<b>538.069.257</b>	<b>\$ 463.153.391</b>	<b>TOTAL PATRIMONIO</b>	<b>\$</b>	<b>199.294.494</b>	<b>\$ 148.118.924</b>
				<b>TOTAL PASIVO Y PATRIMONIO</b>	<b>\$</b>	<b>538.069.257</b>	<b>\$ 463.153.391</b>


  
ELIANA CRISTINA SUAZA ORTIZ  
Representante Legal

  
YOLANDA CASTRO SALINAS  
Contadora Pública  
I.P. No. 87244-T

**DENTICA BY CRISTINA SUAZA S.A.S**  
**NIT. 900.877.453-1**  
**ESTADO DE RESULTADOS COMPARATIVO**  
**AL CORTE DE DICIEMBRE 31 DE 2023 Y 2022**  
 Cifras expresadas en pesos colombianos

	Nota	2023	2022
<b>INGRESOS OPERACIONALES DE ACTIVIDADES ORDINARIAS</b>			
<b>VENTAS BRUTAS</b>	16	\$ 2.530.593.630	\$ 2.118.420.166
Menos Descuentos y Devoluciones		\$ -45.046.882	\$ -334.168.300
<b>VENTAS NETAS</b>		<u>\$ 2.485.546.748</u>	<u>\$ 1.784.251.866</u>
<b>COSTOS DE VENTAS</b>			
Costos	17	\$ 1.090.427.129	\$ 810.438.974
Menos Devoluciones y rebajas en compras		\$ -38.814.324	\$ -51.608.500
<b>COSTO TOTAL</b>		<u>\$ 1.051.612.805</u>	<u>\$ 758.830.474</u>
<b>UTILIDAD BRUTA EN VENTAS</b>		\$ 1.433.933.943	\$ 1.025.421.392
<b>GASTOS OPERACIONALES</b>			
De administración	18	\$ 1.128.010.188	\$ 835.678.515
De ventas		\$ 55.168.453	\$ 23.888.534
<b>TOTAL GASTOS OPERACIONALES</b>		<u>\$ 1.183.178.641</u>	<u>\$ 859.567.049</u>
<b>UTILIDAD OPERACIONAL</b>		\$ 250.755.302	\$ 165.854.343
<b>GASTOS NO OPERACIONALES</b>			
Gastos financieros	18	\$ 123.140.534	\$ 100.124.728
Gastos extraordinarios		\$ 13.494.686	\$ 7.661.972
Gastos Diversos		\$ 12.906.294	\$ 20.744.815
<b>TOTAL GASTOS NO OPERACIONALES</b>		<u>\$ 149.541.514</u>	<u>\$ 128.531.515</u>
<b>INGRESOS NO OPERACIONALES</b>			
Financieros		\$ 1.349.232	\$ 113.030
Recuperaciones		\$ 819.825	\$ 1.472.409
Diversos		\$ 7.086.876	\$ 3.795.280
<b>TOTAL INGRESOS NO OPERACIONALES</b>		<u>\$ 9.255.933</u>	<u>\$ 5.380.719</u>
<b>UTILIDAD (PERDIDA) ANTES DE IMPUESTOS</b>		\$ 110.469.721	\$ 42.703.547
IMPUESTO DE RENTA		\$ 59.294.151	\$ 37.186.684
<b>UTILIDAD (PERDIDA)</b>		\$ 51.175.570	\$ 5.516.863
RESERVA LEGAL		\$ -	\$ -
<b>UTILIDAD NETA</b>		<u>\$ 51.175.570</u>	<u>\$ 5.516.863</u>
<b>RESULTADO TOTAL DEL AÑO</b>		<u>\$ 51.175.570</u>	<u>\$ 5.516.863</u>

  
 ELIANA CRISTINA SUAZA ORTIZ  
 Representante Legal

  
 YOLANDA CASTRO SALINAS  
 Contadora Pública  
 T.P. No. 87244-T